

ARIETE 2877 vízforraló

Használati útmutató

A használati útmutatóról

Még abban az esetben is, amennyiben a készülékek megfelelnek az érvényben lévő európai előírásoknak, és ezért minden potenciálisan veszélyes rész megfelelő védelemmel elátott, gondosan olvassa el az alábbi figyelmeztetéseket, és a készüléket kizárólag a rendeltetésének megfelelően használja, hogy megelőzze a baleseteket és a károsodást. Tartsa meg az útmutatót jövőbeni felhasználásra. Amennyiben valakinek odaadja a készüléket, ne felejtse el az útmutatót is mellékelni hozzá.

A készülék rendeltetése

A készülék kizárólag víz forralására használható. Minden egyéb használati mód eltér a gyártó szándékaitól, illetve a gyártó a készülék nem megfelelő használatából eredő bármely károkért felelősséget nem vállal. A nem rendeltetésszerű használat a jótállás megszűnését is eredményezi.

Égésre való figyelmeztetések

- Mindig csak a maximum jelzésig tölts fel a készüléket, mert a forró víz kispárolhat.
- Ne nyissa ki a fedelet, amikor a víz forr.
- Italok előkészítése vagy tisztítás közben vigyázzon, hogy ne érintkezzen a forró vízzel.
- Amikor feltölti a vízforralót, kerülje a gőzt, ami kiszökik a kifolyó nyílásból és a fedélből.

Figyelmeztetés:

Ne nyissa ki a fedelet, amikor a víz forr.

A vízforralót a fogantyújánál fogva emelje fel.

Használat közben a készülék felforrósodik. Ne érintkezzen a vízforralóval.

Fontos biztonsági óvintézkedések

EZEN INSTRUKCIÓKAT GONDOSAN OLVASSA EL.

- Ez a készülék kizárólag háztartási és az alábbiakban felsorolt, hasonló célokra készült:
 - o Személyzet általi használat üzletekben, irodákban és egyéb hivatalos környezetben
 - o Farmokon
 - o Szállodai és egyéb vendéglátóhelyeken a vendégek által
 - o Reggelivel rendelkező szállásokon.
- A használati útmutatóban felsorolt használaton kívüli, vagy hibás használatból eredő hibákért semmilyen felelősséget nem vállalunk.
- Javasoljuk, hogy tartsa meg az eredeti csomagolást, mert ingyenes szerviz szolgáltatásunk nem fedez olyan károkat, amik nem megfelelő csomagolásból erednek, amikor a készüléket visszaküldi a Hivatalos Márkaszervizbe.
- Nem a gyártó általi, vagy a gyártó által nem javasolt tartozékok használata a készülékhez tüzt, áramütést vagy egyéb emberi sérülést okozhat.
- Ez a készülék megfelel a 2004.10.27-i 1935/2004-es (EC) szabálynak az élelmiszerrel érintkező anyagok tekintetében.

- Ne engedje, hogy 8 éven aluli gyermekek, csökkentett mentális vagy fizikai képességű személyek, vagy nem megfelelő tapasztalattal és tudással rendelkező személyek használják a készüléket, hacsak nem felügyeli és ellátja instrukcióval őket egy, a biztonságukért felelős személy.
- A gyermekek ne játsszanak a készülékkel.
- Ne hagyja a tápkábelt olyan helyre lógni, ahol gyermekek megfoghatják.
- Ne hagyja a csomagolást gyermekek közelében, mert veszélyes lehet.
- Amennyiben a készüléket kidobja, javasoljuk, hogy a tápkábelt vágja le, továbbá hogy a készülék minden esetlegesen veszélyes részét tegye ártalmatlanná, megelőzendő hogy a gyermekek megsérüljenek, ha játszanak a készülékkel.
- Húzza ki a készüléket, amikor nem használja és minden karbantartási és tisztítási művelet előtt.
- Mindig kapcsolja ki és húzza ki a konnektorból a készüléket, mielőtt feltölti vízzel. Ne tölts a MAX jelzés fölé.
- Ne merítse a készüléke vízbe vagy más folyadékba.
- A működő részek ne érintkezzenek vízzel, mert ez rövidzárlatot okozhat.
- Soha ne hagyja őrítetlenül a készüléket, ha be van dugva a konnetorba.
- A készüléket stabil felületen tárolja és használja.
- A készüléket ne használja, ha leesett, ha láthatóan sérült vagy ha szivárog.

- Ne használja a készüléket, ha a tápkábel vagy a dugó sérült, vagy ha a készülék hibás. A balesetek megelőzése érdekében, minden javítást, a tápkábel cseréjét is beleértve, a Hivatalos Márkaszerviz végezzen el, de legalábbis hozzáértő személy.
- A készüléket jól megvilágított helyre tegye, ahol könnyen eléri a konnektort.
- Figyelmeztetés: Ne használja a készüléket lejtős felületen.
- Figyelmeztetés: Győződjön meg róla, hogy a készülék ki van kapcsolva, mielőtt leveszi a kannát a talpról.
- Csak a fogantyúval emelje fel a készüléket, ne a testét vagy a talpat fogva.
- Csak a mellékelt talpat használja a kannához, és tartsa azt szárazon és tisztán.
- Soha ne töltsse a készüléket a maximum jelzés fölé, mert a forró víz kispriccelhet.
- Győződjön meg róla, hogy a fedél megfelelően a helyén van, mielőtt bekapcsolja a készüléket.
- Na működtesse a készüléket szárazon, víz nélkül.
- Soha ne töltsse fel a készüléket meleg vagy forró vízzel.
- A kábel ne érintkezzen a készülék bármelyik forró részével.
- A készülék nem működtethető külső időzítővel vagy külön távirányítóval.
- Ne nyúljon a forró felületekhez, használjon kesztyűt vagy konyharuhát.
- Ne használjon szénsavas vizet.
- Soha ne használja a készüléket a szabadban.

- Soha ne tegye a készüléket gáztűzhelyre vagy elektromos tűzhelyre vagy annak közelébe.
- Ne tegye ki a készüléket az időjárásnak (eső, napsütés, stb.).
- Tisztítás előtt mindig húzza ki a készüléket, és hagyja lehűlni. Mindig puha ruhával tisztítsa, amit néhány csepp enyhe mosószeres vízzel benedvesített (ne használjon műanyagra ártalmas vegyszert).
- A készülék megfelelő eltávolításához a 2012/19/UE számú európai direktíva értelmében, kérjük olvassa el a készülékhez mellékelt papírt.

Tartsa meg ezt a használati útmutatót jövőbeni referenciaként.

A készülék leírása

1. Fedél
2. Vízkő szűrő
3. Kanna
4. Tápkábel és tápdugó
5. Talp
6. MAX és MIN vízszint jelzés
7. Bekapcsoló kar / működés jelző
8. Kábel tároló eszköz

Első használat előtt

Mielőtt csatlakoztatja a készüléket a konnektorba, ellenőrizze, hogy a készülék alján lévő adatok alapján a feszültség megfelel a helyi feszültségnek. Helyezze a készüléket stabil, vízszintes felületre.

Figyelmeztetés!

Ne tegye a készüléket vagy a tápkábelt gáztűzhelyre vagy elektromos tűzhelyre, vagy ezek vagy mikrohullámú sütő közelébe.

Ne engedje a kábelt lelógni a felületről, ahol a készülék áll. Előzze meg, hogy a gyermekek meghúzzák a kábelt, így lerántva a készüléket.

Ha a tápkábel túl hosszú, csomagolja a talp alá (3. ábra). A kábel ne érjen a készülék forró részeihez.

A gyermekek ne tudják elérni a készülék forró részeit.

Használati utasítások

Figyelmeztetés!

Amikor vízzel feltölti, vagy kiönti a készülékből a vizet, azt mindig a talp nélkül tegye, a kannát levéve.

Mielőtt kihúzza vagy bedugja a készüléket a konnektorba, ellenőrizze, hogy a ki/be kapcsoló kar „0” állásban van.

Ne használja a kannát víz nélkül.

Első használatkor forraljon vizet a készülékben, öntse ki, majd öblítse ki a kannát. Ismétlje meg a műveletet két-három alkalommal.

Töltse fel a kannát hidegvízzel a kívánt szintig. Ne töltsse a MAX jelzés fölé.

Csukja le a fedelet. Helyezze a kannát a talpra (5). Csatlakoztassa a dugót a konnektorba, amelynek földeltnek kell lennie. Engedje le a ki/be kapcsoló kart (7) „1”-es állásba. A működést jelző lámpa bekapcsol. Amikor a víz felforr, a készülék automatikusan kikapcsol. A kapcsoló kar „0” pozícióba áll és a lámpa kialszik.

Figyelmeztetés!

Ne nyissa ki a fedelet miközben a víz forr, mert kispriccelhet.

Győződjön meg róla, hogy a kanna ki van kapcsolva, mielőtt felemeli a talpról. A kannát a fogantyújánál fogva emelje fel. Öntse a vizet a poharakba. A maradék vizet minden használat után öntse ki a kannából.

Ha úgy kapcsolja be a készüléket, hogy a benne lévő víz mennyisége a MIN jelzést nem éri el, a készülék automatikusan kikapcsol.

Ha újra vizet szeretne forralni, várjon néhány másodpercet, hogy a készülék kapcsolója újra beálljon.

Ha a kanna használat közben ki/be kapcsol, vagy kikapcsol, még mielőtt a víz felforrna, ellenőrizze a vízkő mennyiségét (lásd: „Vízkeletávolítása”).

A készülék szűrővel van ellátva a vízkő darabkák elfogására.

Néhány csepp víz a kanna alatt teljesen normális: csupán kondenzáció.

A készülék tisztítása

Figyelmeztetés!

Tisztítás előtt kapcsolja ki és húzza ki a készüléket a konnektorból.

A rendszeres tisztítás és karbantartás hosszabb élettartamot garantál a készüléknek. Ne tegye a készülék részeit mosogatógépbe. Ne használjon közvetlen folyóvizet.

Csak teljesen kihűlt készüléken végezzen tisztítást vagy karbantartást.

A kanna és a talp tisztítása

Figyelmeztetés!

Ne tegye a készüléket mosogatógépbe.

A készüléket puha, nedves ruhával tisztítsa, nem károsítva azt. Hagyja megszáradni.

Vízkeletávolítás

Nyissa ki a fedelet. Vegye ki a vízkő szűrőt a kannából. Mossa el folyóvíz alatt. Ha szükséges, használjon egy puha kefét. Alaposan öblítse el. Helyezze vissza a szűrőt a kannába. Vagy pedig a szűrőt a kannában hagyhatja és elvégezheti a vízkőeltávolítást a következő részben leírtak alapján.

Vízkeletávolítás

Megfelelő karbantartás és rendszeres tisztítás esetén, amikor a készülék hosszabb ideig hatékonyan működik, nagy mértékben csökken a vízkő megjelenésének esélye a készülékben. Ha ennek ellenére bizonyos idő után a készülék működése nem kielégítő kemény és magas mésztartalmú víz folyamatos használata miatt, a készülék vízkőteleníthető a megfelelő működés helyreállítása érdekében. Ehhez kizárólag az Ariete citromsav alapú vízkőtelenítő termékei használja (NOCAL). Ezt a terméket megtalálja az Ariete szervizközpontokban. Az Ariete nem vállal felelősséget a nem megfelelő termék használatából adódó vegyszerek miatti alkatrészek károsodásáért. Vízkőtelenítés esetén kövesse a vízkőtelenítő terméken található leírást.

A készülék használaton kívül helyezése

Ha a készüléket már nem fogja használni, húzza ki a konnektorból. Vágja le a tápkábelt. Megsemmisítéséhez a különböző anyagokat szét kell választani, és az adott ország hatályos törvényeinek megfelelően kell eljárni.

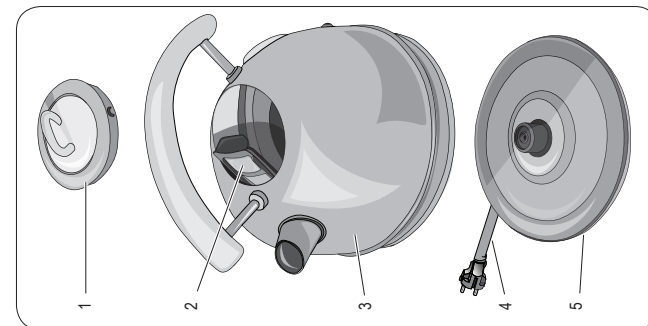
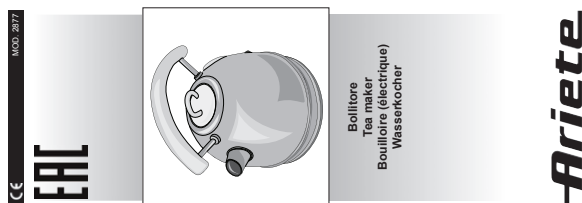


Fig. 1

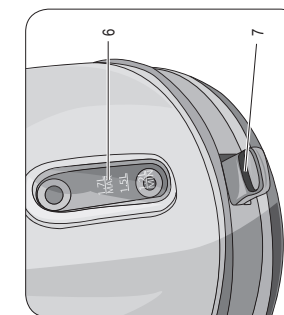


Fig. 2

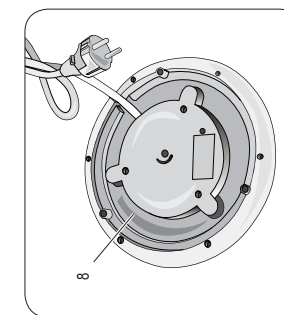


Fig. 3